


Fig. 1



Dépose.

1. Scier le pied milieu suivant AB (fig. 2). Meuler la partie restant accrochée au panneau de côté et la soudure.
2. Dessouder la partie inférieure du pied milieu (fig. 4).
3. Débraser en « a » et « b » (fig. 3).

Pose.

4. Décaper les plans d'assemblage.
5. Positionner le pied milieu ; utiliser les portières comme gabarit.
6. Pointer et souder le pied milieu aux endroits indiqués sur les figures 1, 2, 3 et 4.

Fig. 2




Fig. 3




Fig. 4

