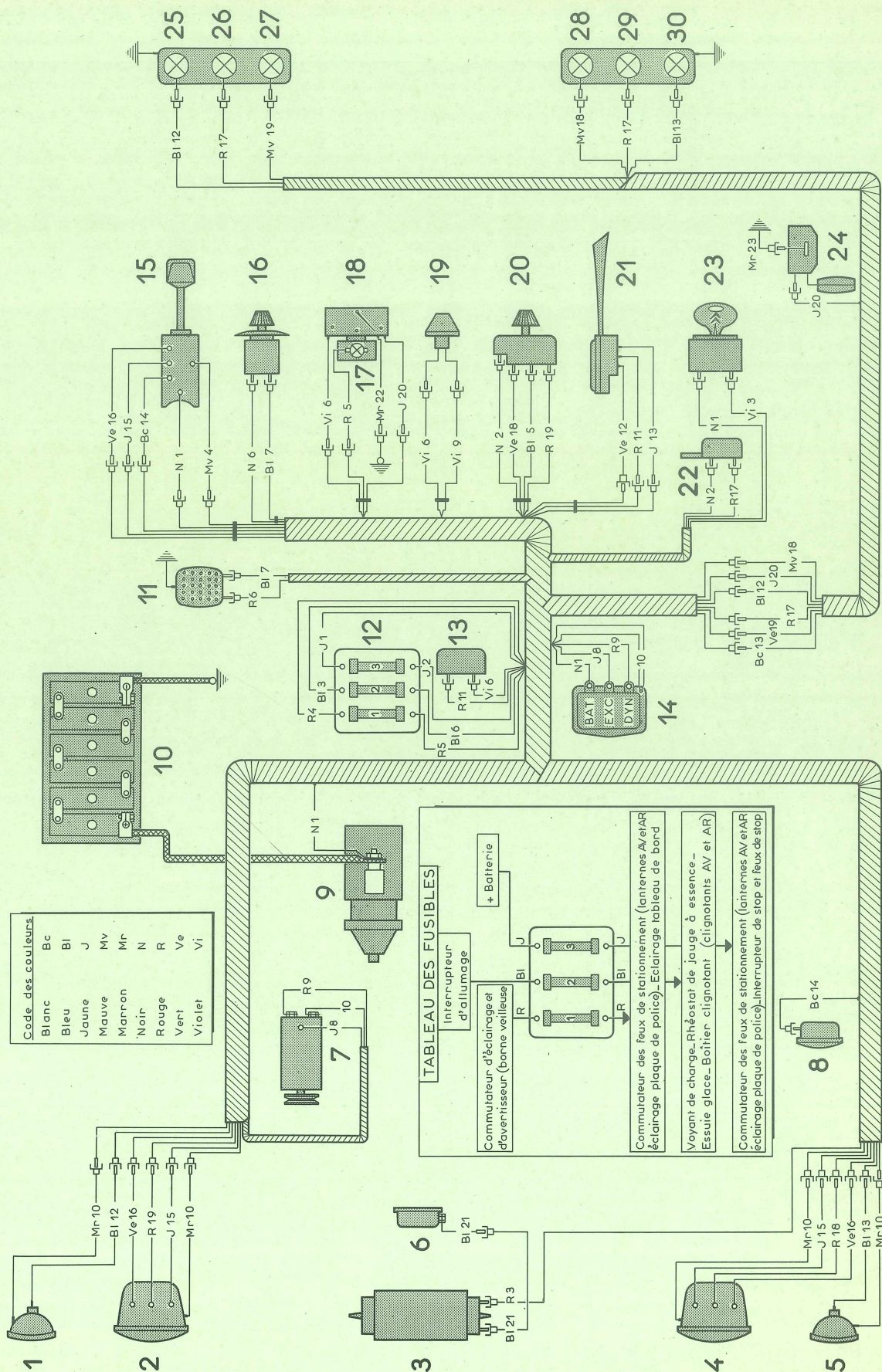


Désignation	Quantité	Type de lampes
Phare-Code	2	Code Européen P 45 - t-41 - 12 V - 45/40 W Sélective jaune (NF R - 136-15)
Clignotants Feux de stop	6	BA 15 s - 1 plot - 12 V - 15 W (gros ballon) (NF R - 136-09)
Lanternes AV	2	BA 9 s - 12 V - 4 W (NF R - 136-33)
Lanterne AR Eclairage plaque de police Eclairage tableau	3	BA 9 s - 12 V - 4 W (NF R - 136-33)
Voyant de charge	1	BA 9 s - 12 V - 1,2 W (NF R - 136-04)

SCHEMA D'ELECTRIFICATION

AY 12 Volts



REPERE DES PIECES

- | | |
|--|---|
| 1. Feu indicateur de direction avant droit | 16. Interrupteur d'essuie-glace |
| 2. Phare avant droit | 17. Lampe d'éclairage du tableau de bord |
| 3. Bobine d'allumage | 18. Indicateur d'essence |
| 4. Phare avant gauche | 19. Voyant de charge |
| 5. Feu indicateur de direction avant gauche | 20. Commutateur des feux de stationnement |
| 6. Allumeur | 21. Commutateur des feux indicateurs de direction |
| 7. Dynamo | 22. Interrupteur de stop |
| 8. Avertisseur | 23. Interrupteur d'allumage |
| 9. Démarreur | 24. Rhéostat de jauge à essence |
| 10. Batterie | 25. Feu indicateur de direction arrière droit |
| 11. Moteur d'essuie-glace | 26. Indicateur de stop arrière droit |
| 12. Boîte à fusibles | 27. Lanterne et éclairer de plaque arrière droit |
| 13. Boîtier clignotant | 28. Lanterne et éclairer de plaque arrière gauche |
| 14. Régulateur | 29. Indicateur de stop arrière gauche |
| 15. Commutateur d'éclairage et d'avertisseur | 30. Feu indicateur de direction arrière gauche. |

Code des couleurs

Blanc	Bc
Bleu	Bl
Jaune	J
Mauve	Mv
Noir	Nr
Rouge	R
Vert	Ve
Violet	Vi

TABLEAU DES FUSIBLES

Interrupteur d'allumage

Commutateur d'éclairage et d'avertisseur (Borne veilleuse)

Commutateur des feux de stationnement (lanternes AV et AR éclairage plaque de police) - Éclairage tableau de bord

Voyant de charge - Rhéostat de jauge à essence - Essuie glace - Boîtier clignotant (clignotants AV et AR)

Commutateur des feux de stationnement (lanternes AV et AR éclairage plaque de police) - Interrupteur de stop et feux de stop

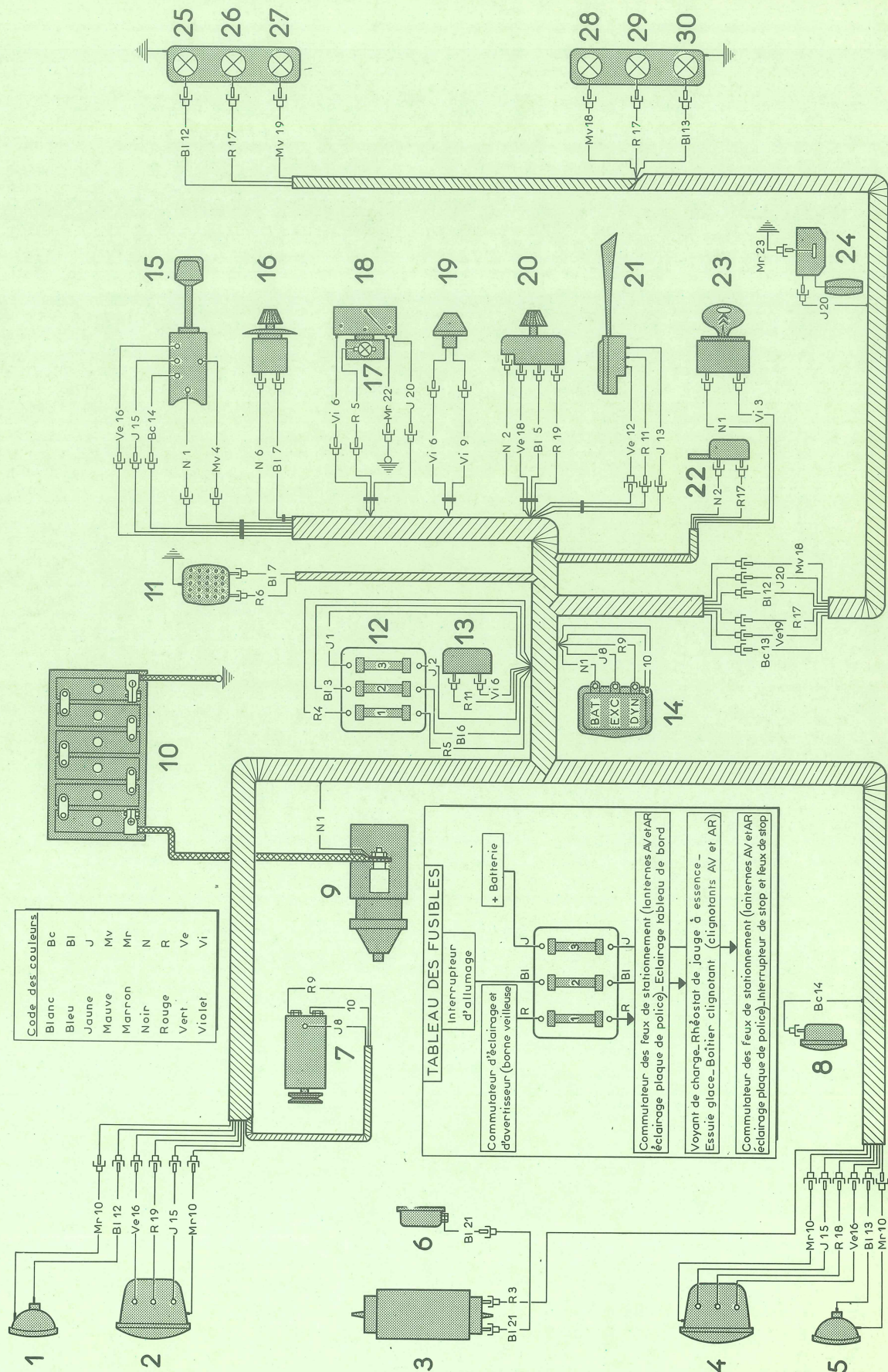
Diagram Components and Connections:

- 1** Headlight (Left)
- 2** Headlight (Right)
- 3** Battery
- 4** Horn
- 5** Horn
- 6** Battery
- 7** Battery
- 8** Battery
- 9** Battery
- 10** Battery
- 11** Battery
- 12** Battery
- 13** Battery
- 14** Battery
- 15** Battery
- 16** Battery
- 17** Battery
- 18** Battery
- 19** Battery
- 20** Battery
- 21** Battery
- 22** Battery
- 23** Battery
- 24** Battery
- 25** Battery
- 26** Battery
- 27** Battery
- 28** Battery
- 29** Battery
- 30** Battery

Faisceau	N° du fil	Couleur des embouts	Nomenclature des fils
Avant	1	Noir Noir Noir Noir Jaune	Démarreur (9) à régulateur (14) (borne «BAT ») à interrupteur d'allumage (23) à commutateur (15) d'éclairage et d'avertisseur à boîte à fusibles (12) (fusible n° 3)
Avant	2	Jaune Noir Noir	Boîte à fusibles (12) (fusible n° 3) à interrupteur de stop (22) à commutateur (20) des feux de stationnement
Avant	3	Violet Rouge Bleu	Interrupteur d'allumage (23) à bobine d'allumage (3) à boîte à fusibles (12) (fusible n° 2)
Avant	4	Mauve Rouge	Commutateur (15) d'éclairage et d'avertisseur à boîte à fusibles (12) (fusible n° 1)
Avant	5	Rouge Rouge Bleu	Boîte à fusibles (12) (fusible n° 1) à lampe d'éclairage (17) du tableau de bord à commutateur (20) des feux de stationnement
Avant	6	Bleu Violet Violet Rouge Noir Violet	Boîte à fusibles (12) (fusible n° 2) à voyant de charge (19) à indicateur d'essence (18) à moteur (11) d'essuie-glace (arrêt automatique) à interrupteur (16) d'essuie-glace à boîtier clignoteur (13)
Avant	7	Bleu Bleu	Interrupteur (16) d'essuie-glace à moteur d'essuie-glace (11)
Avant	8	Jaune Jaune	Dynamo (7) (borne «EXC ») à régulateur (14) (borne «EXC »)
	9	Rouge Rouge Violet	Dynamo (7) (borne «DYN ») à régulateur (14) (borne «DYN ») à voyant de charge (19)
Avant	10	Marron Marron Marron Marron	Masse du régulateur (14) à masse dynamo (10) à jonction avant droit à jonction avant droit à jonction avant gauche à jonction avant gauche
Avant	11	Rouge Rouge	Boîtier clignoteur (13) à commutateur (21) des feux indicateurs de direction
Avant	12	Vert Bleu Bleu	Commutateur (21) des feux indicateurs de direction à jonction avant droit à jonction arrière
Avant	13	Jaune Bleu Blanc	Commutateur (21) des feux indicateurs de direction à jonction avant gauche à jonction arrière

SCHEMA D'ELECTRIFICATION

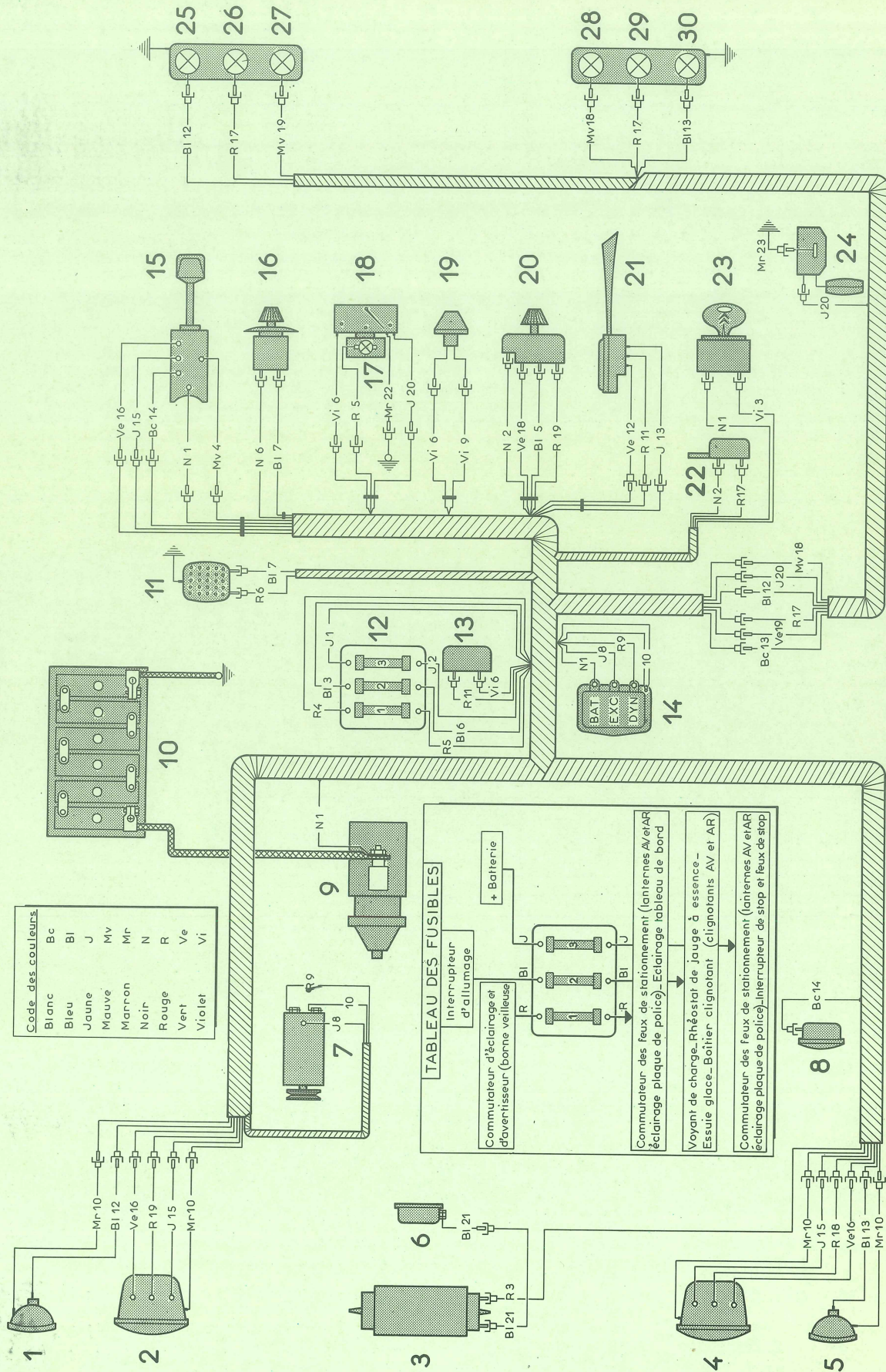
AY 12 Volts



Faisceau	N° du fil	Couleur des embouts	Nomenclature des fils
Avant	14	Blanc Blanc	Commutateur (15) d'éclairage et d'avertisseur à avertisseur (8)
Avant	15	Jaune Jaune Jaune	Commutateur (15) d'éclairage et d'avertisseur à jonction avant droit à jonction avant gauche
Avant	16	Vert Vert Vert	Commutateur (15) d'éclairage et d'avertisseur à jonction avant droit à jonction avant gauche
Avant	17	Rouge Rouge	Interrupteur de stop (22) à jonction arrière
Avant	18	Vert Rouge Mauve	Commutateur (20) des feux de stationnement à jonction avant gauche à jonction arrière
Avant	19	Rouge Rouge Vert	Commutateur (20) des feux de stationnement à jonction avant droit à jonction arrière
Avant	20	Jaune Jaune	Indicateur d'essence (18) à jonction arrière
Fil volant	21	Bleu Bleu	Bobine d'allumage (3) à allumeur (6)
Fil volant	22	Marron Marron	Indicateur d'essence (18) à masse (sur tube de direction)
Avant gauche	10	Marron Marron	Jonction avant gauche à phare avant gauche (4) (masse)
Avant gauche	10	Marron	Jonction avant gauche à feu indicateur de direction avant gauche (5) (masse)
Avant gauche	13	Bleu Bleu	Jonction avant gauche à feu indicateur de direction avant gauche (5)
Avant gauche	15	Jaune Jaune	Jonction avant gauche à phare avant gauche (4) (feu de route)
Avant gauche	16	Vert Vert	Jonction avant gauche à phare avant gauche (4) (feu de croisement)
Avant gauche	18	Rouge Mauve	Jonction avant gauche à phare avant gauche (4) (veilleuse)
Avant droit	10	Marron Marron	Jonction avant droit à phare avant droit (2) (masse)
Avant droit	10	Marron	Jonction avant droit à feu indicateur de direction avant droit (1) (masse)

SCHEMA D'ELECTRIFICATION

AY 12 Volts



Faisceau	N° du fil	Couleur des embouts	Nomenclature des fils
Avant droit	12	Bleu Bleu	Jonction avant droit à feu indicateur de direction avant droit (1)
Avant droit	15	Jaune Jaune	Jonction avant droit à phare avant droit (2) (feu de route)
Avant droit	16	Vert Vert	Jonction avant droit à phare avant droit (2) (feu de croisement)
Avant droit	19	Rouge Mauve	Jonction avant droit à phare avant droit (2) (veilleuse)
Arrière	12	Bleu Bleu	Jonction arrière à feu indicateur de direction arrière droit (25)
Arrière	13	Blanc Bleu	Jonction arrière à feu indicateur de direction arrière gauche (30)
Arrière	17	Rouge Rouge	Jonction arrière à feu de stop droit (26) et gauche (29)
Arrière	18	Mauve Mauve	Jonction arrière à éclairer de plaque et lanterne arrière gauche (28)
Arrière	19	Vert Mauve	Jonction arrière à éclairer de plaque et lanterne arrière droit (27)
Arrière	20	Jaune Jaune	Jonction arrière à rhéostat (24) de jauge à essence
Fil volant	23	Marron	Rhéostat (24) de jauge à essence à masse